



УПРАВЛЕНИЕ ФЕДЕРАЛЬНОЙ СЛУЖБЫ
ГОСУДАРСТВЕННОЙ СТАТИСТИКИ
ПО РЕСПУБЛИКЕ КРЫМ И Г. СЕВАСТОПОЛЮ

Объем отгруженных товаров промышленного производства по г. Севастополю



январь - июнь 2023 года



Объем отгруженных товаров промышленного производства

по г. Севастополю

январь - июнь 2023 года

01

Отгружено товаров собственного производства, выполнено работ и услуг собственными силами промышленными видами деятельности

02

Структура по видам экономической деятельности обрабатывающих производств

03

Отгружено товаров собственного производства, выполнено работ и услуг собственными силами основными видами обрабатывающих производств

04

Производство изделий колбасных, включая изделия колбасные для детского питания

05

Производство рыбы переработанной и консервированной, ракообразные и моллюски



Объем отгруженных товаров промышленного производства

по г. Севастополю

январь - июнь 2023 года

- 06 Производство напитков
- 07 Производство пищевых продуктов
- 08 Производство одежды
- 09 Производство продуктов минеральных, неметаллических и прочих
- 10 Ремонт и монтаж машин и оборудования
- 11 Обеспечение электрической энергией, газом и паром; кондиционирование воздуха



ОТГРУЖЕНО ТОВАРОВ СОБСТВЕННОГО ПРОИЗВОДСТВА, ВЫПОЛНЕНО РАБОТ И УСЛУГ СОБСТВЕННЫМИ СИЛАМИ ПРОМЫШЛЕННЫМИ ВИДАМИ ДЕЯТЕЛЬНОСТИ

январь - июнь 2023 г. в % к январю - июню 2022 г.




23 762,1
млн рублей

Промышленное производство



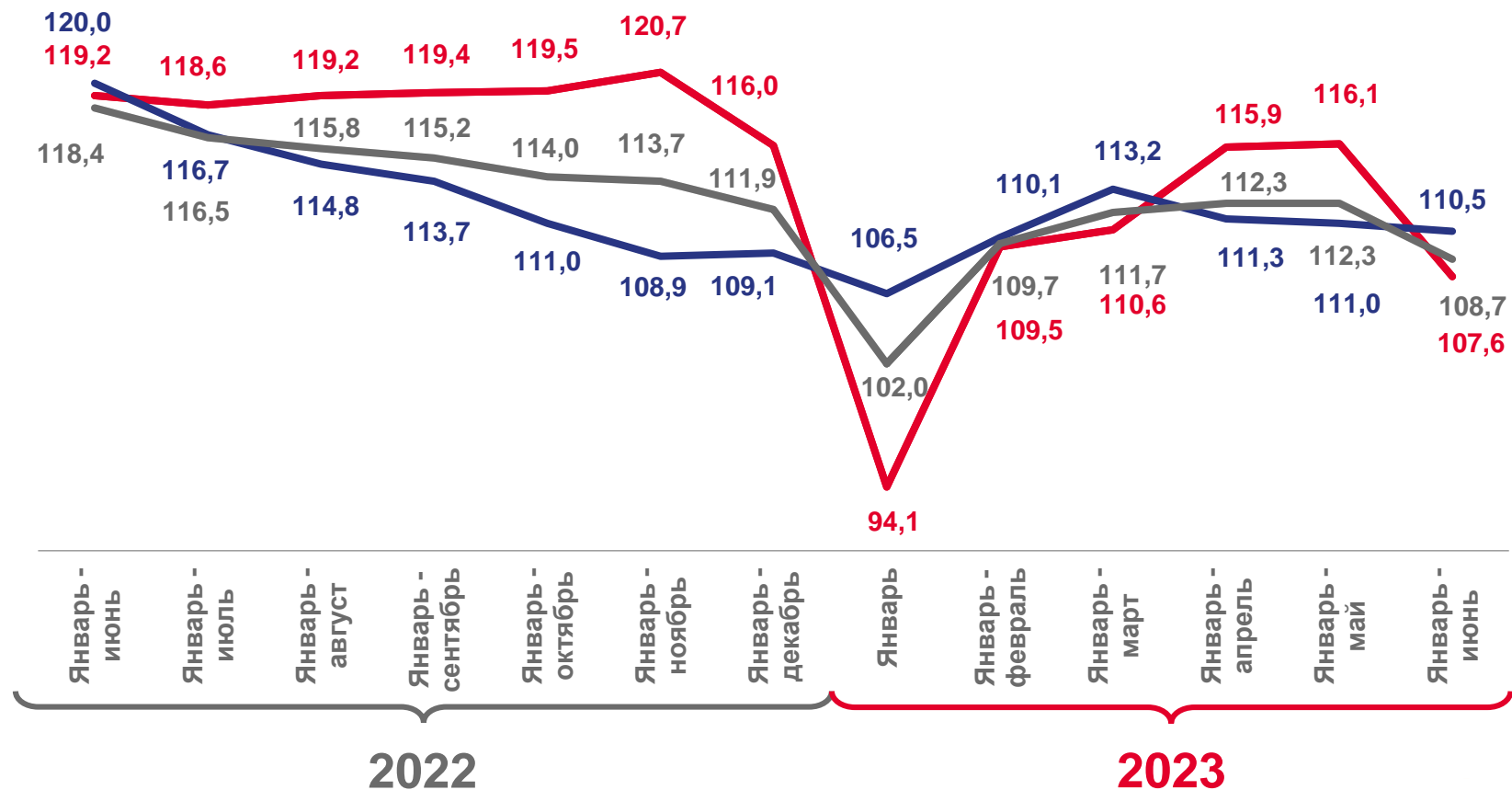
9 849,8
млн рублей

Обработывающие производства



11 318,1
млн рублей

Обеспечение электрической
энергией, газом и паром





СТРУКТУРА ПО ВИДАМ ЭКОНОМИЧЕСКОЙ ДЕЯТЕЛЬНОСТИ ОБРАБАТЫВАЮЩИХ ПРОИЗВОДСТВ

июнь 2023 г., в %



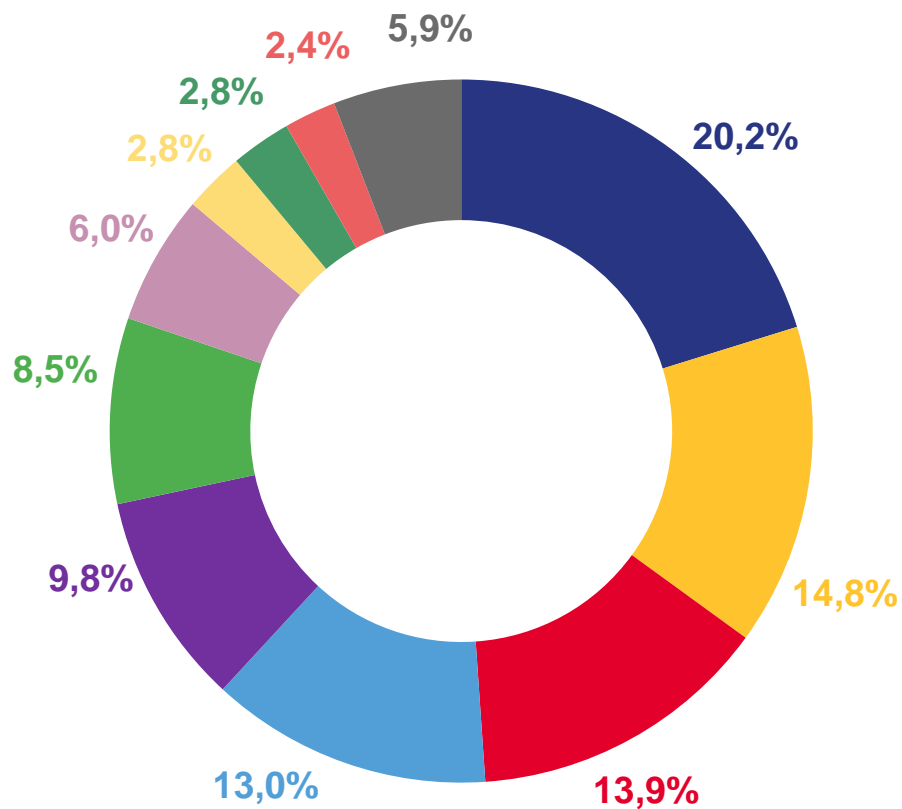
20,2%

Наибольший удельный вес в объеме отгруженных товаров собственного производства, выполненных работ и услуг собственными силами обрабатывающих производств занимает **производство пищевых продуктов**



2,4%

Наименьший удельный вес в объеме отгруженных товаров собственного производства, выполненных работ и услуг собственными силами обрабатывающих производств занимает **производство электрического оборудования**



- Производство пищевых продуктов
- Производство компьютеров, электронных и оптических изделий
- Производство напитков
- Производство прочей неметаллической минеральной продукции
- Производство готовых металлических изделий, кроме машин и оборудования
- Производство прочих транспортных средств и оборудования
- Производство резиновых и пластмассовых изделий
- Ремонт и монтаж машин и оборудования
- Производство мебели
- Производство электрического оборудования
- Другие виды экономической деятельности





ОТГРУЖЕНО ТОВАРОВ СОБСТВЕННОГО ПРОИЗВОДСТВА, ВЫПОЛНЕНО РАБОТ И УСЛУГ СОБСТВЕННЫМИ СИЛАМИ ОСНОВНЫМИ ВИДАМИ ОБРАБАТЫВАЮЩИХ ПРОИЗВОДСТВ

январь - июнь 2023 г. в % к январю - июню 2022 г.





ПРОИЗВОДСТВО ИЗДЕЛИЙ КОЛБАСНЫХ, ВКЛЮЧАЯ ИЗДЕЛИЯ КОЛБАСНЫЕ ДЛЯ ДЕТСКОГО ПИТАНИЯ

июнь 2023 г.



61,3 тонн

Полуфабрикаты мясные, мясосодержащие, охлажденные, замороженные



30,0 тонн

Изделия колбасные копченые



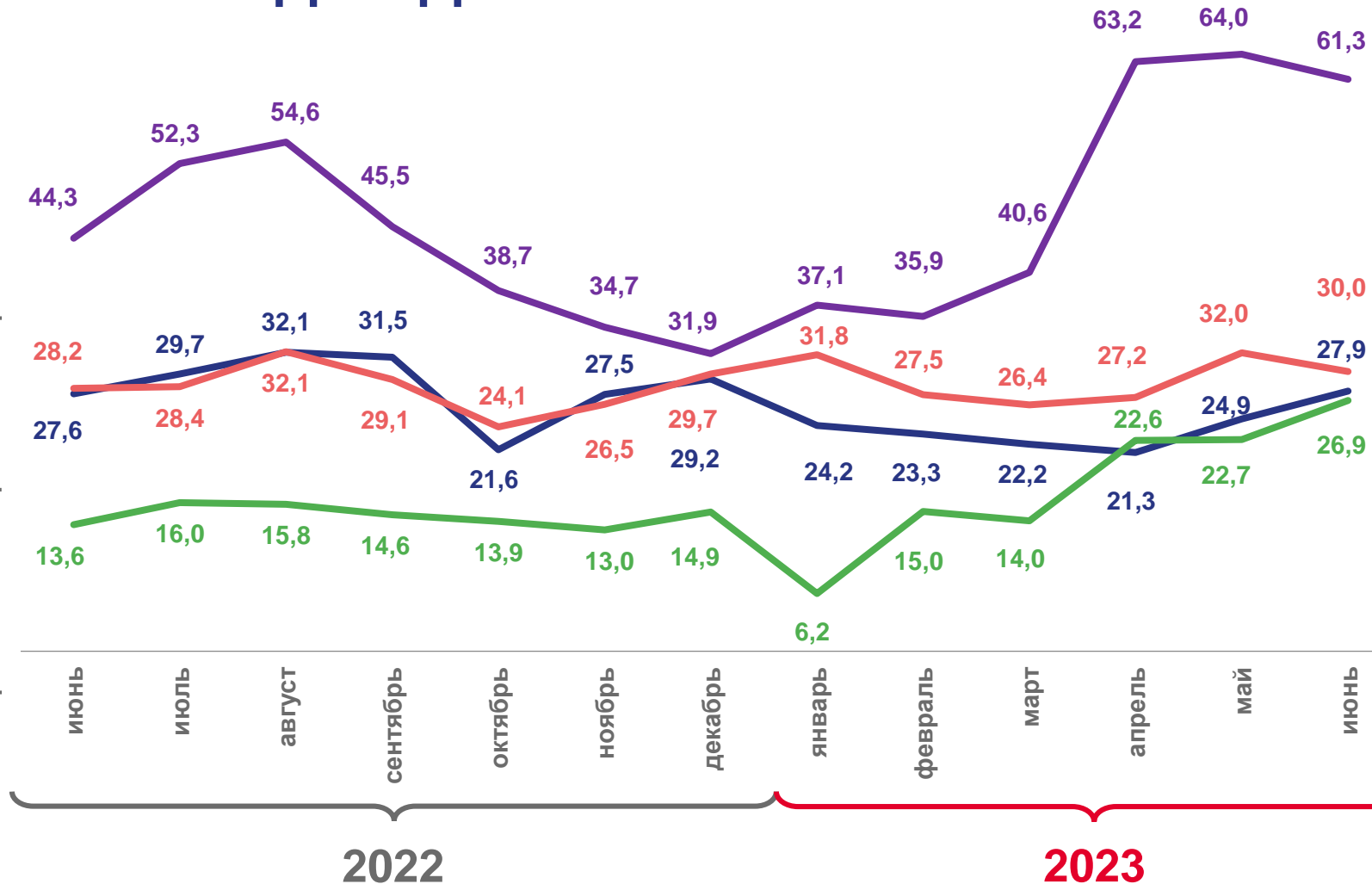
27,9 тонн

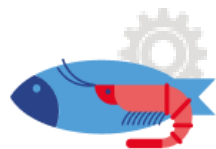
Изделия колбасные вареные, в том числе фаршированные



26,9 тонн

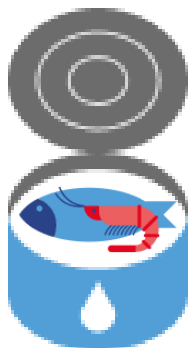
Продукты из мяса и мяса птицы



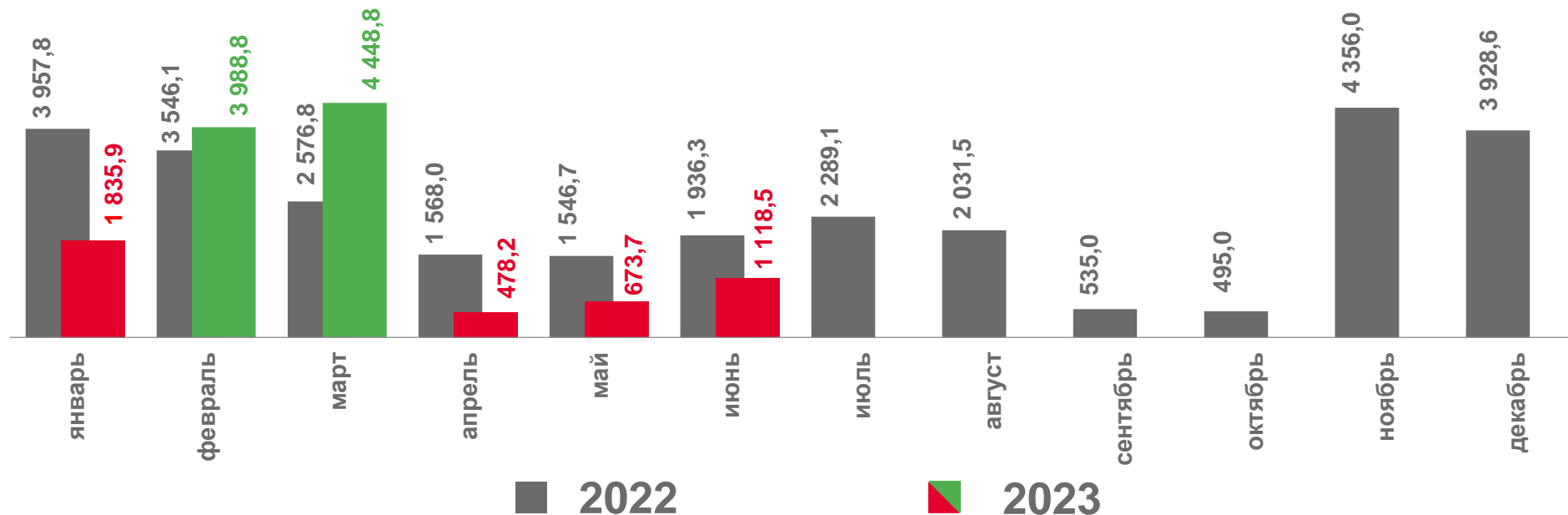


ПРОИЗВОДСТВО РЫБЫ ПЕРЕРАБОТАННОЙ И КОНСЕРВИРОВАННОЙ, РАКООБРАЗНЫЕ И МОЛЛЮСКИ

июнь 2023 г.



Рыба переработанная и консервированная, ракообразные и моллюски



1 936,3 ТОНН

в июне 2022 г.

▼ 1 118,5 ТОНН

в июне 2023 г.



Рыба мороженная

1 590,1 ТОНН

в июне 2022 г.

▼ 1 009,2 ТОНН

в июне 2023 г.



Рыба, приготовленная или консервированная другим способом; икра и заменитель икры

344,7 ТОНН

в июне 2022 г.

▼ 107,4 ТОНН

в июне 2023 г.





ПРОИЗВОДСТВО НАПИТКОВ

июнь 2023 г.



Пиво, кроме отходов пивоварения

тысяча декалитров



Воды минеральные природные упакованные, воды питьевые упакованные, не содержащие сахара, подсластителей, ароматизаторов и других пищевых веществ

тысяча полулитров



Напитки безалкогольные прочие

тысяча декалитров



2022

2023



ПРОИЗВОДСТВО ПИЩЕВЫХ ПРОДУКТОВ

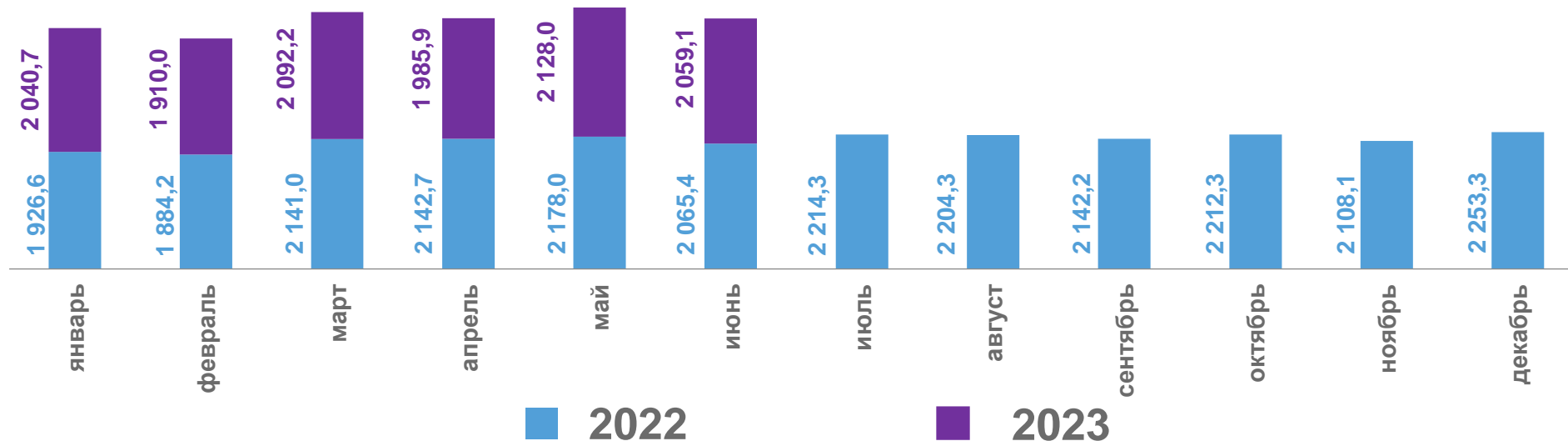
июнь 2023 г.

ТОНН



2 059,1 ТОНН

Изделия хлебобулочные
недлительного хранения



106,6 ТОНН

Изделия мучные кондитерские, торты
и пирожные недлительного хранения



14,0 ТОНН

Печенье и пряники имбирные и аналогичные изделия;
печенье сладкое; вафли и вафельные облатки; торты
и пирожные длительного хранения



1,4 ТОНН

Какао, шоколад и изделия кондитерские
сахаристые





ПРОИЗВОДСТВО ОДЕЖДЫ

июнь 2023 г.

тысяч штук

Спецодежда



6,23 **10,87**

в июне 2023 г. в январе – июне 2023 г.

Комплекты, костюмы, куртки (пиджаки) и блейзеры мужские производственные и профессиональные



0,23 **2,49**

в июне 2023 г. в январе – июне 2023 г.

Костюмы спортивные, костюмы лыжные, костюмы купальные и прочая одежда трикотажные или вязаные



0,56 **2,43**

в июне 2023 г. в январе – июне 2023 г.

Спецодежда прочая



5,86 **7,68**

в июне 2023 г. в январе – июне 2023 г.

Брюки мужские, комбинезоны с нагрудниками и лямками (полукомбинезоны), бриджи и шорты производственные и профессиональные



0,13 **0,63**

в июне 2023 г. в январе – июне 2023 г.

Шляпы и прочие головные уборы, фетровые или плетеные или изготовленные путем соединения полосок из различных материалов, или трикотажные или вязаные, или из кружевных полотен, или прочих текстильных материалов, изготовленные из одного куска; сетки для волос



0,95 **6,32**

в июне 2023 г. в январе – июне 2023 г.



ПРОИЗВОДСТВО ПРОДУКТОВ МИНЕРАЛЬНЫХ, НЕМЕТАЛЛИЧЕСКИХ И ПРОЧИХ

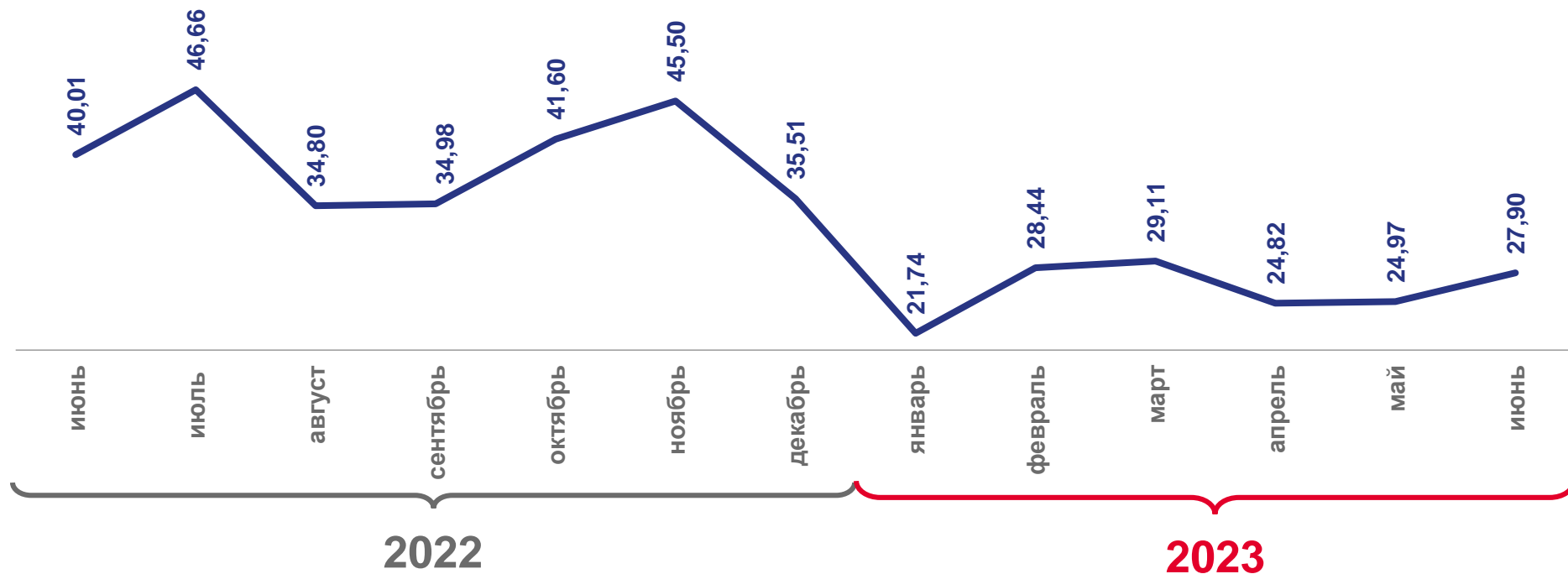
ТЫС. М³

июнь 2023 г.



27,90
ТЫС. М³

Бетон готовый для заливки
(товарный бетон)



0,59 тыс. м³

Плиты, панели и настилы перекрытий
и покрытий железобетонные



2,51 тыс. м³

Блоки и прочие изделия сборные строительные
для зданий и сооружений из цемента, бетона
или искусственного камня



11,35 тыс. тонн

Смеси строительные





РЕМОНТ И МОНТАЖ МАШИН И ОБОРУДОВАНИЯ

июнь 2023 г.

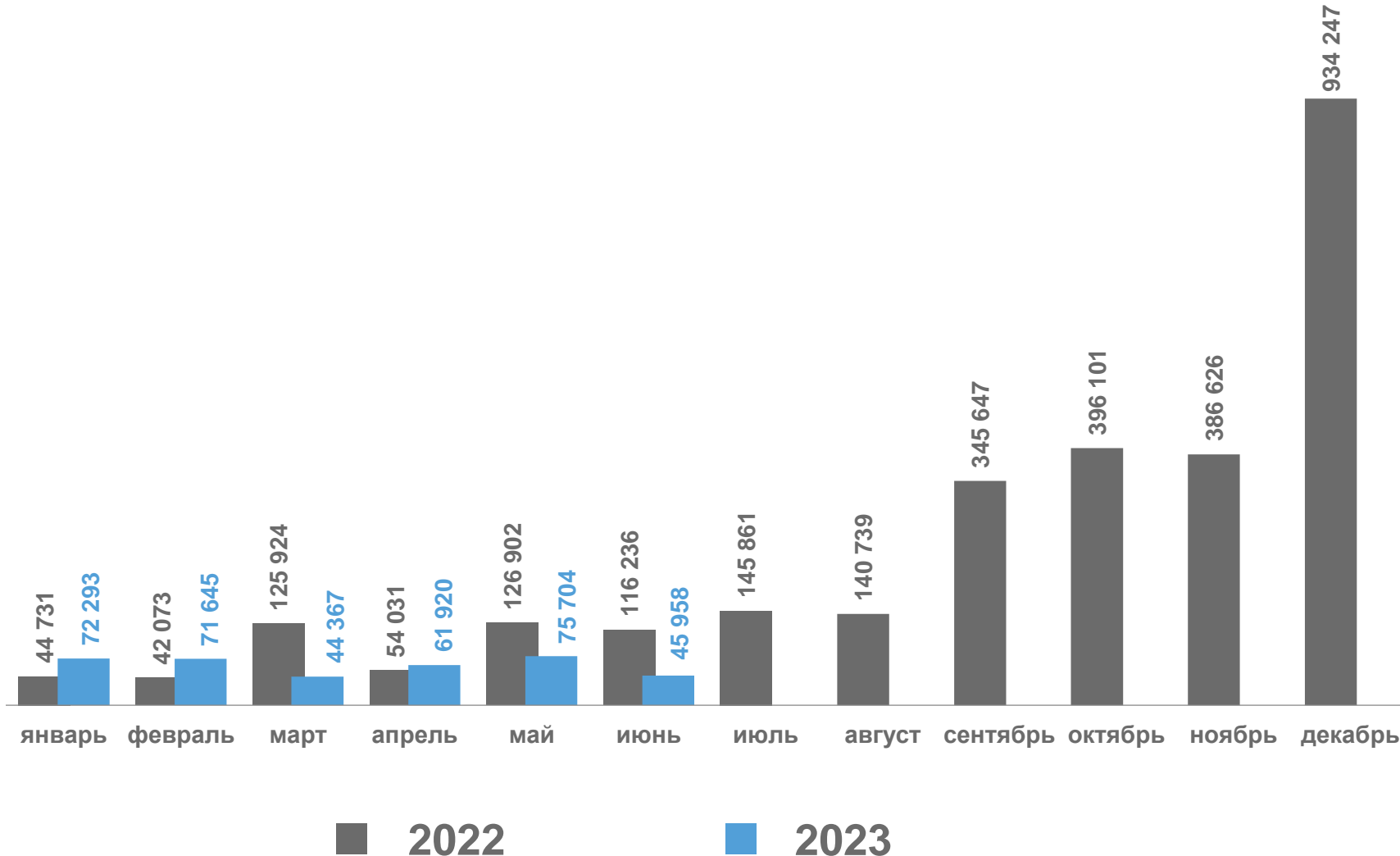


45 958 тыс. руб.

в июне 2023 г.

371 886 тыс. руб.

в январе – июне 2023 г.





ОБЕСПЕЧЕНИЕ ЭЛЕКТРИЧЕСКОЙ ЭНЕРГИЕЙ, ГАЗОМ И ПАРОМ; КОНДИЦИОНИРОВАНИЕ ВОЗДУХА

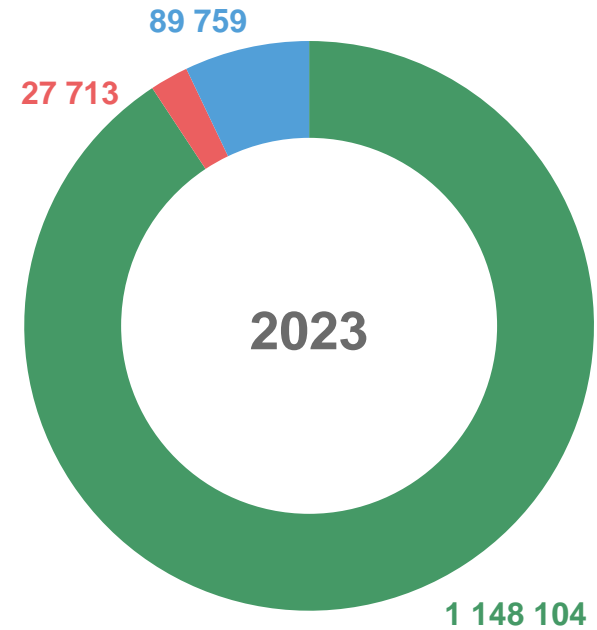
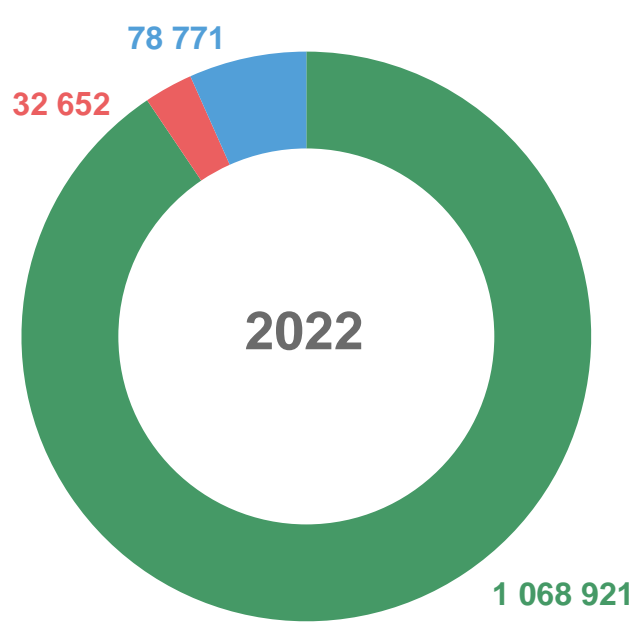
тысяч рублей


июнь 2023 г.




Обеспечение электрической энергией, газом и паром; кондиционирование воздуха

1 265 576



 Производство, передача и распределение электроэнергии

 Производство и распределение газообразного топлива

 Производство, передача и распределение пара и горячей воды; кондиционирование воздуха

